

Outlook instellen iPhone/iPad

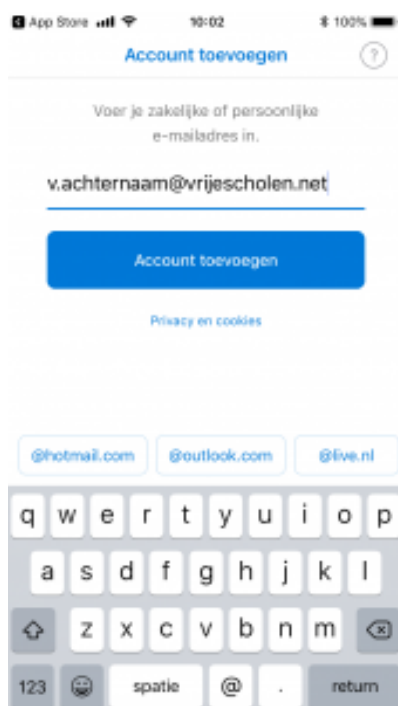
Stap 1

Installeer de Microsoft Outlook app vanuit de Apple App Store.



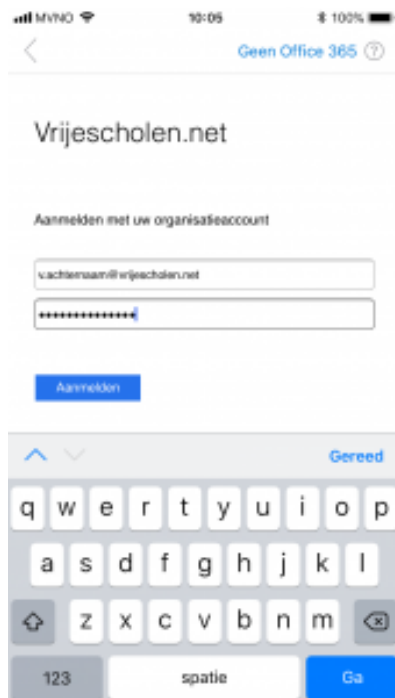
Stap 2

Start Microsoft Outlook, vul je mailadres in en tik op Account toevoegen.



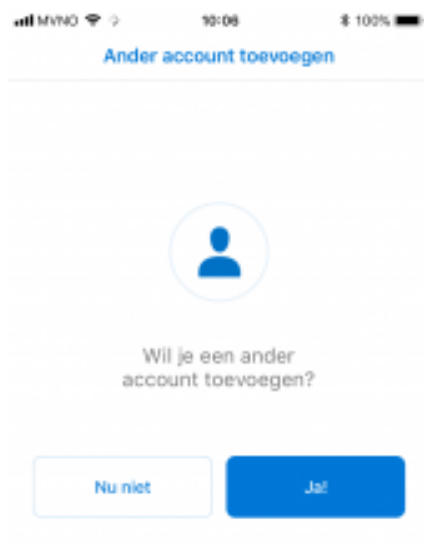
Stap 3

Geef je e-mailadres en wachtwoord in en tik op aanmelden.



Stap 4

Tik op Nu Niet tenzij je nog een prive mailaccount wilt toevoegen aan Outlook.



Stap 5

Tik op Overslaan om verder te gaan.

